

Наименование организации АО "Казахстанский оператор рынка электрической энергии и мощности"
 Сведения о реорганизации -
 Вид деятельности организации Организация централизованных торгов электрической энергией
 Организационно-правовая форма Акционерное общество
 Форма отчетности неконсолидированная
 Форма собственности частная
 Среднегодовая численность работников 36 чел.
 Субъект предпринимательства малого
 (малого, среднего, крупного)
 Юридический адрес организации 010000, город Астана, район Алматы, пр. Тәуелсіздік, д. 59

**Бухгалтерский баланс
по состоянию на 31 марта 2017 года**

тыс. тенге

Активы	Код строки	На конец отчетного периода	На начало отчетного периода
I. Краткосрочные активы			
Денежные средства и их эквиваленты	010	58 082	30 561
Финансовые активы, имеющиеся в наличии для продажи	011		
Производные финансовые инструменты	012		
Финансовые активы, учитываемые по справедливой стоимости через прибыли и убытки	013		
Финансовые активы, удерживаемые до погашения	014		
Прочие краткосрочные финансовые активы	015	119 437	128 321
Краткосрочная торговая и прочая дебиторская задолженность	016	54 411	44 383
Текущий подоходный налог	017		
Запасы	018	4 224	455
Прочие краткосрочные активы	019	1 212	224
Итого краткосрочных активов (сумма строк с 010 по 019)	100	237 366	203 944
Активы (или выбывающие группы), предназначенные для продажи	101		
II. Долгосрочные активы			
Финансовые активы, имеющиеся в наличии для продажи	110		
Производные финансовые инструменты	111		
Финансовые активы, учитываемые по справедливой стоимости через прибыли и убытки	112		
Финансовые активы, удерживаемые до погашения	113		
Прочие долгосрочные финансовые активы	114		
Долгосрочная торговая и прочая дебиторская задолженность	115	54	200
Инвестиции, учитываемые методом долевого участия	116		
Инвестиционное имущество	117		
Основные средства	118	22 235	22 096
Биологические активы	119		
Разведочные и оценочные активы	120		
Нематериальные активы	121	32 812	33 217
Отложенные налоговые активы	122		
Прочие долгосрочные активы	123		
Итого долгосрочных активов (сумма строк с 110 по 123)	200	55 101	55 513
Баланс (стр. 100 + стр. 101 + стр. 200)		292 467	259 457

Обязательства и капитал	Код строки	На конец отчетного периода	На начало отчетного периода
III. Краткосрочные обязательства			
Займы	210		
Производные финансовые инструменты	211		
Прочие краткосрочные финансовые обязательства	212		
Краткосрочная торговая и прочая кредиторская задолженность	213	7 252	10 865
Краткосрочные резервы	214	6 166	2 966
Текущие налоговые обязательства по подоходному налогу	215	6 663	1 304
Вознаграждения работникам	216		160
Прочие краткосрочные обязательства	217	645	204
Итого краткосрочных обязательств (сумма стр. с 210 по 217)	300	20 726	15 499
Обязательства выбывающих групп, предназначенных для продажи	301		
IV. Долгосрочные обязательства			
Займы	310		
Производные финансовые инструменты	311		
Прочие долгосрочные финансовые обязательства	312		
Долгосрочная торговая и прочая кредиторская задолженность	313		
Долгосрочные резервы	314		
Отложенные налоговые обязательства	315	1 595	1 595
Прочие долгосрочные обязательства	316		
Итого долгосрочных обязательств (сумма строк с 310 по 316)	400	1 595	1 595
V. Капитал			
Уставный (акционерный) капитал	410	48 550	48 550
Эмиссионный доход	411		
Выкупленные собственные долевые инструменты	412		
Резервы	413		
Нераспределенная прибыль (непокрытый убыток)	414	221 596	193 813
Итого капитал, относимый на собственников материнской организации (сумма строк с 410 по 414)	420	270 146	242 363
Доля неконтролирующих собственников	421		
Всего капитал (стр. 420 +/- стр. 421)	500	270 146	242 363
Баланс (стр. 300 +стр. 301 + стр. 400 + стр. 500)		292 467	259 457

Руководитель АХА КЭП ЭДНОВ ЕДИЛ КУДАЙБЕРГЕНОВИЧ
(фамилия, имя, отчество)

Главный бухгалтер АХА КЭП АХАМОВА АНИЗА БАЙМУРЗАЕВНА
(фамилия, имя, отчество)

Место печати



(Handwritten signature)
(подпись)

(Handwritten signature)
(подпись)

(Handwritten signature)

(Handwritten signature)

Наименование организации АО "Казахстанский оператор рынка электрической энергии и мощности"

**Отчет о прибылях и убытках
за период, заканчивающийся 31 марта 2017 года**

Наименование показателей	Код строки	тыс. тенге	
		За отчетный период	За соответствующий период предыдущего года
Выручка	010	81 905	59 297
Себестоимость реализованных товаров и услуг	011	21 820	20 542
Валовая прибыль (стр. 010 - стр. 011)	012	60 085	38 755
Расходы по реализации	013	166	59
Административные расходы	014	21 561	19 320
Прочие расходы	015		
Прочие доходы	016		
Итого операционная прибыль (убыток) (+/- стр. с 012 по 016)	020	38 358	19 376
Доходы по финансированию	021	1 917	1 818
Расходы по финансированию	022		
Доля организации в прибыли (убытке) ассоциированных организаций и совместной деятельности, учитываемых по методу долевого участия	023		
Прочие неоперационные доходы	024		2 353
Прочие неоперационные расходы	025	5 546	117
Прибыль (убыток) до налогообложения (+/- стр. с 020 по 025)	100	34 729	23 430
Расходы по подоходному налогу	101	6 946	4 702
Прибыль (убыток) после налогообложения от продолжающейся деятельности (стр. 100 - стр. 101)	200	27 783	18 728
Прибыль (убыток) после налогообложения от прекращенной деятельности	201		
Прибыль за период (стр. 200 + стр. 201) , относимая на:	300	27 783	18 728
собственников материнской организации		27 783	18 728
долю неконтролирующих собственников			
Прочая совокупная прибыль, всего (сумма строк с 410 по 420)	400	0	0
в том числе:			
Переоценка основных средств	410		
Переоценка финансовых активов, имеющихся в наличии для продажи	411		
Доля в прочей совокупной прибыли (убытке) ассоциированных организаций и совместной деятельности, учитываемых по методу долевого участия	412		
Актуарные прибыли (убытки) по пенсионным обязательствам	413		
Эффект изменения в ставке подоходного налога на отсроченный налог дочерних организаций	414		
Хеджирование денежных потоков	415		
Курсовая разница по инвестициям в зарубежные организации	416		
Хеджирование чистых инвестиций в зарубежные операции	417		
Прочие компоненты прочей совокупной прибыли	418		
Корректировка при реклассификации в составе прибыли (убытка)	419		
Налоговый эффект компонентов прочей совокупной прибыли	420		
Общая совокупная прибыль (стр. 300 + стр. 400)	500	27 783	18 728


Общая совокупная прибыль, относимая на:			
собственников материнской организации		27 783	18 728
долю неконтролирующих собственников			
Прибыль на акцию:	600	0,572	0,386
в том числе:			
Базовая прибыль на акцию:			
от продолжающейся деятельности		0,572	0,386
от прекращенной деятельности			
Разводненная прибыль на акцию:			
от продолжающейся деятельности			
от прекращенной деятельности			


Руководитель Бопенов Едил Кудайбергенович
(фамилия, имя, отчество)

Главный бухгалтер Ахамбаева Аниза Баймурзаевна
(фамилия, имя, отчество)

Место печати




(подпись)


(подпись)

Наименование организации АО "Казахстанский оператор рынка электрической энергии и мощности"

**Отчет о движении денежных средств (прямой метод)
за период, заканчивающийся 31 марта 2017 года**

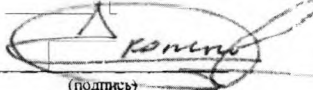
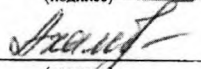
Наименование показателей	Код строки	тыс. тенге	
		За отчетный период	За соответствующий период предыдущего года
I. Движение денежных средств от операционной деятельности			
1. Поступление денежных средств, всего (сумма строк с 011 по 016)	010	83 262	58 956
в том числе:			
реализация товаров и услуг	011	80 402	55 266
прочая выручка	012		
авансы, полученные от покупателей, заказчиков	013	645	1 336
поступления по договорам страхования	014		
полученные вознаграждения	015	1 961	2 354
прочие поступления	016	254	
2. Выбытие денежных средств, всего (сумма строк с 021 по 027)	020	57 454	59 693
в том числе:			
платежи поставщикам за товары и услуги	021	18 400	18 481
авансы, выданные поставщикам товаров и услуг	022	838	563
выплаты по оплате труда	023	17 752	27 299
выплата вознаграждения	024		
выплаты по договорам страхования	025		
подоходный налог и другие платежи в бюджет	026	19 489	13 264
прочие выплаты	027	975	86
3. Чистая сумма денежных средств от операционной деятельности (строка 010 - строка 020)	030	25 808	(737)
II. Движение денежных средств от инвестиционной деятельности			
1. Поступление денежных средств, всего (сумма строк с 041 по 051)	040	64 550	56 190
в том числе:			
реализация основных средств	041		
реализация нематериальных активов	042		
реализация других долгосрочных активов	043		
реализация долевых инструментов других организаций (кроме дочерних) и долей участия в совместном предпринимательстве	044		
реализация долговых инструментов других организаций	045		
возмещение при потере контроля над дочерними организациями	046		
реализация прочих финансовых активов	047		
фьючерсные и форвардные контракты, опционы и свопы	048		
полученные дивиденды	049		
полученные вознаграждения	050		
прочие поступления	051	64 550	56 190
2. Выбытие денежных средств, всего (сумма строк с 061 по 071)	060	63 079	40 048
в том числе:			
приобретение основных средств	061	1 646	1 353
приобретение нематериальных активов	062		
приобретение других долгосрочных активов	063		

приобретение долевых инструментов других организаций (кроме дочерних) и долей участия в совместном предпринимательстве	064		
приобретение долговых инструментов других организаций	065		
приобретение контроля над дочерними организациями	066		
приобретение прочих финансовых активов	067		
предоставление займов	068		
Фьючерсные и форвардные контракты, опционы и свопы	069		
инвестиции в ассоциированные и дочерние организации	070		
прочие выплаты	071	61 433	38 695
3. Чистая сумма денежных средств от инвестиционной деятельности (строка 040 - строка 060)	080	1 471	16 142
III. Движение денежных средств от финансовой деятельности			
1. Поступление денежных средств, всего (сумма строк с 091 по 094)	090	0	0
в том числе:			
эмиссия акций и других финансовых инструментов	091		
получение займов	092		
полученные вознаграждения	093		
прочие поступления	094		
2. Выбытие денежных средств, всего (сумма строк с 101 по 105)	100	0	0
в том числе:			
погашение займов	101		
выплата вознаграждения	102		
выплата дивидендов	103		
выплаты собственникам по акциям организации	104		
прочие выбытия	105		
3. Чистая сумма денежных средств от финансовой деятельности (строка 090 - строка 100)	110	-	-
4. Влияние обменных курсов валют к тенге	120	242	(3 571)
5. Увеличение +/- уменьшение денежных средств (строка 030 +/- строка 080 +/- строка 110 +/- строка 120)	130	27 521	11 834
6. Денежные средства и их эквиваленты на начало отчетного периода	140	30 561	4 162
7. Денежные средства и их эквиваленты на конец отчетного периода	150	58 082	15 996

Руководитель Копенов Едил Кудайбергенович
(фамилия, имя, отчество)

Главный бухгалтер Ахамбаева Аниза Баймурзаевна
(фамилия, имя, отчество)




(подпись)

(подпись)

Наименование организации АО "Казахстанский оператор рынка электрической энергии и мощности"

**Отчет об изменениях в капитале
за период, заканчивающийся 31 марта 2017 года**

тыс. тенг:

Наименование компонентов	Код строки	Капитал материнской организации					Доли неконтролирующих собственников	Итого капитал
		Уставный (акционерный) капитал	Эмиссионный доход	Выкупленные собственные доли и инструменты	Резервы	Нераспределенная прибыль		
Сальдо на начало соответствующего периода предыдущего года	010	48 550				225 366		273 916
Изменение в учетной политике	011							
Пересчитанное сальдо (строка 010 +/- строка 011)	100	48 550	0	0	0	225 366	0	273 916
Общая совокупная прибыль, всего (строка 210 + строка 220)	200	0	0	0	0	18 728	0	8 728
Прибыль (убыток) за период	210					18 728		8 728
Прочая совокупная прибыль, всего (сумма строк с 221 по 229)	220	0	0	0	0	0	0	0
в том числе:								
Прирост от переоценки основных средств (за минусом налогового эффекта)	221							
Перевод амортизации от переоценки основных средств (за минусом налогового эффекта)	222							
Переоценка финансовых активов, имеющихся в наличии для продажи (за минусом налогового эффекта)	223							
Доля в прочей совокупной прибыли (убытке) ассоциированных организаций и совместной деятельности, учитываемых по методу долевого участия	224							
Актуарные прибыли (убытки) по пенсионным обязательствам	225							
Эффект изменения в ставке подоходного налога на отсроченный налог дочерних организаций	226							
Хеджирование денежных потоков (за минусом налогового эффекта)	227							
Курсовая разница по инвестициям в зарубежные организации	228							
Хеджирование чистых инвестиций в зарубежные операции	229							
Операции с собственниками, всего (сумма строк с 310 по 318)	300	0	0	0	0	0	0	0
в том числе:								
Вознаграждения работников акциями	310							
в том числе:								
стоимость услуг работников								
выпуск акций по схеме вознаграждения работников акциями								
налоговая выгода в отношении схемы вознаграждения работников акциями								
Взносы собственников	311							
Выпуск собственных долевых инструментов (акций)	312							
Выпуск долевых инструментов, связанный с объединением бизнеса	313							
Долевой компонент конвертируемых инструментов (за минусом налогового эффекта)	314							
Выплата дивидендов	315							-
Прочие распределения в пользу собственников	316							
Прочие операции с собственниками	317							
Изменения в доле участия в дочерних организациях, не приводящие к потере контроля	318							
Сальдо на начало отчетного периода (строка 100 + строка 200 + строка 300)		48 550	0	0	0	244 094	0	292 644
Сальдо на начало отчетного периода	400	48 550				193 813		242 363
Изменение в учетной политике	401							
Пересчитанное сальдо (строка 400 +/- строка 401)	500	48 550	0	0	0	193 813	0	242 363

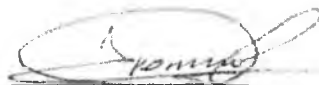

Общая совокупная прибыль, всего (строка 610 – строка 620)	600	0	0	0	0	27 783	0	27 783
Прибыль (убыток) за период	610					27 783		27 783
Прочая совокупная прибыль, всего (сумма строк с 621 по 629)	620	0	0	0	0	0	0	0
в том числе:								
Прирост от переоценки основных средств (за минусом налогового эффекта)	621							
Перевод амортизации от переоценки основных средств (за минусом налогового эффекта)	622							
Переоценка финансовых активов, имеющихся в наличии для продажи (за минусом налогового эффекта)	623							
Доля в прочей совокупной прибыли (убытке) ассоциированных организаций и совместной деятельности, учитываемых по методу долевого участия	624							
Актуарные прибыли (убытки) по пенсионным обязательствам	625							
Эффект изменения в ставке подоходного налога на отсроченный налог дочерних компаний	626							
Хеджирование денежных потоков (за минусом налогового эффекта)	627							
Курсовая разница по инвестициям в зарубежные организации	628							
Хеджирование чистых инвестиций в зарубежные операции	629							
Операции с собственниками, всего (сумма строк с 710 по 718)	700	0	0	0	0	-	0	
в том числе:								
Вознаграждения работников акциями	710							
в том числе:								
стоимость услуг работников								
выпуск акций по схеме вознаграждения работников акциями								
налоговая выгода в отношении схемы вознаграждения работников акциями								
Взносы собственников	711							
Выпуск собственных долевого инструментов (акций)	712							
Выпуск долевого инструментов, связанный с объединением бизнеса	713							
Долевой компонент конвертируемых инструментов (за минусом налогового эффекта)	714							
Выплата дивидендов	715							
Прочие распределения в пользу собственников	716							
Прочие операции с собственниками	717							
Изменения в доле участия в дочерних организациях, не приводящие к потере контроля	718							
Сальдо на конец отчетного периода (строка 500 + строка 600 + строка 700)	800	48 550	0	0	0	221 596	0	270 146

Руководитель Каленев Е.И.л Кудайбергенович
(фамилия, имя, отчество)

Главный бухгалтер Ахамбаева А.н.з Баймурзаевна
(фамилия, имя, отчество)

Место:




(подпись)

(подпись)