

**Итоги, проведенных спот-торгов в режиме «за день вперед»
на 26.12.17г.**

25.12.17г. проходили централизованные спот-торги с поставкой электрической энергии на 26.12.17г.

Суммарный объем предложения составил – **216** тыс. кВт*ч., что соответствует часовому объему **9** МВт, суммарный объем спроса – **501** тыс. кВт*ч.

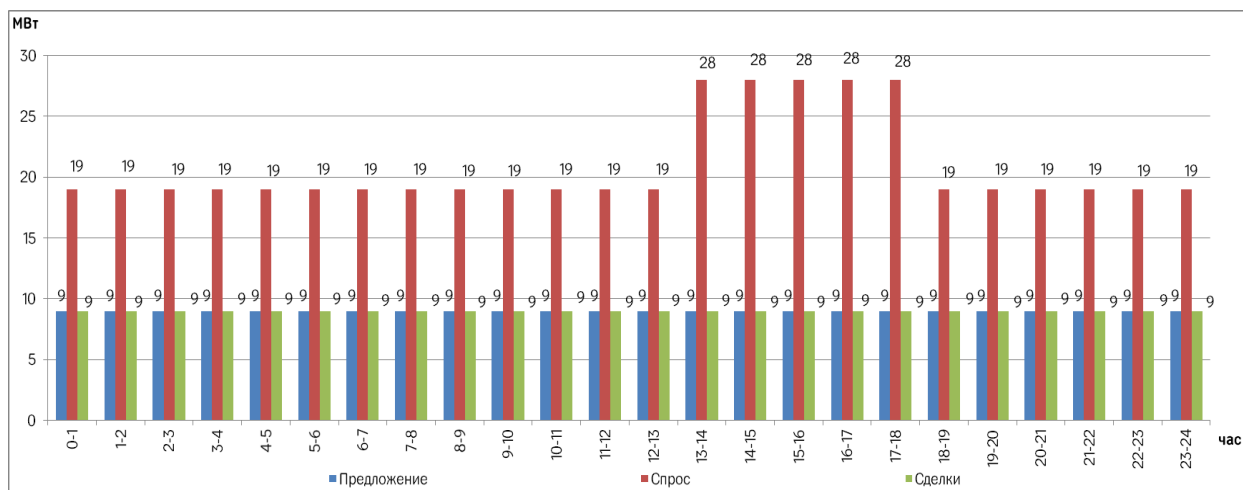


Рис. 1 График спроса и предложения, объем сделок по часам на 26.12.17г

На спот-торгах принимали участие 2 продавца и 3 покупателя.

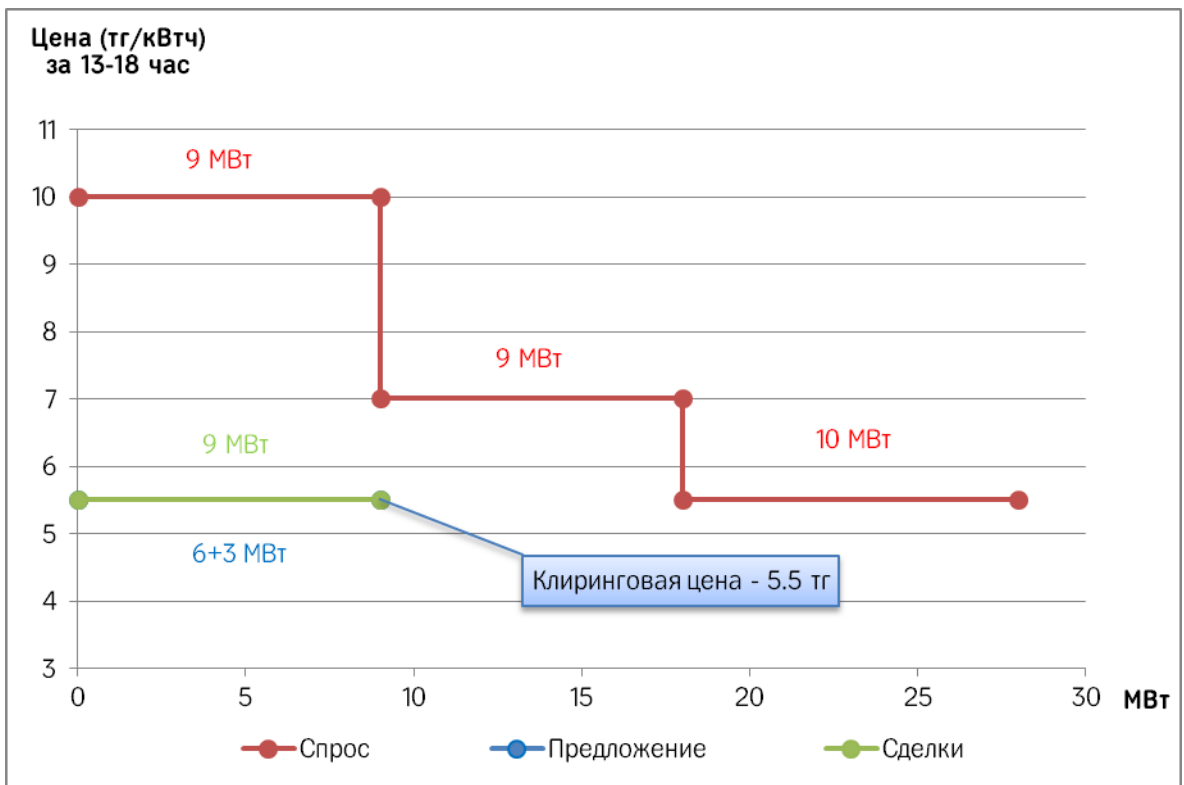
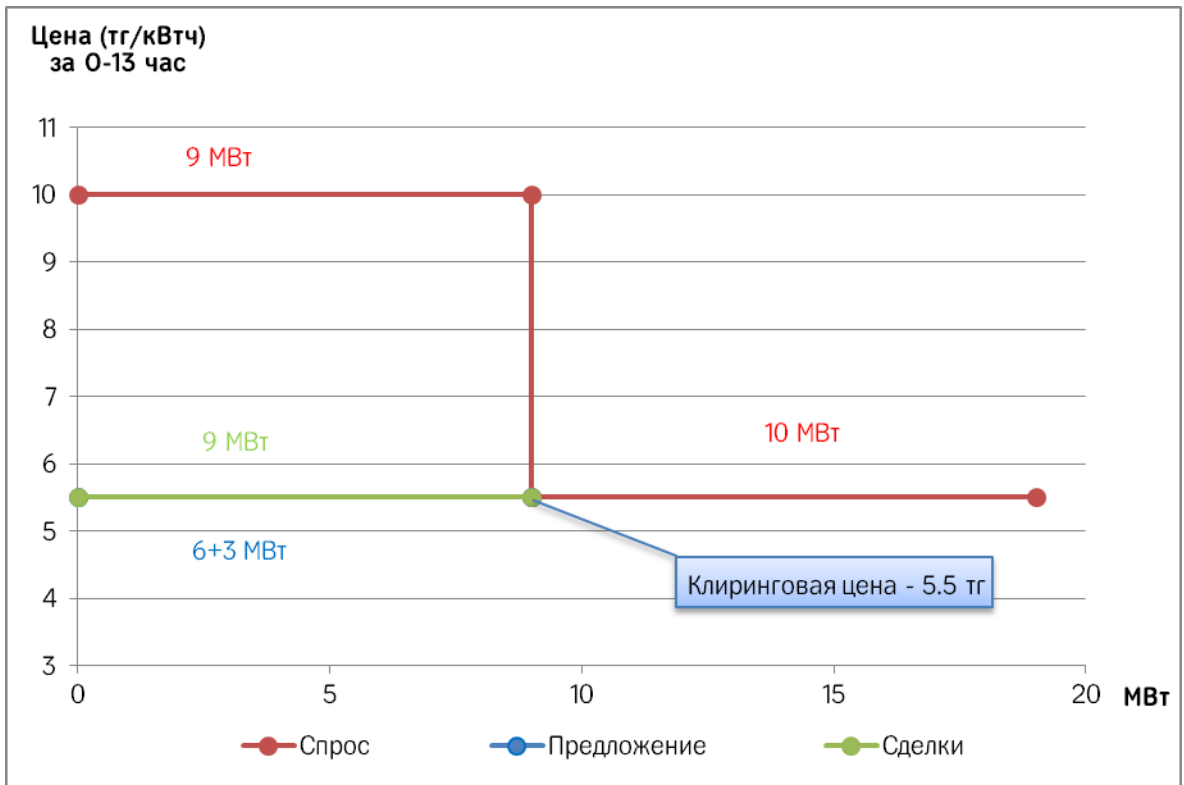
Предложения продавцов были следующие: 6 МВт по цене 5,5 тг/кВт*ч (без НДС), 3 МВт по цене 5,5 тг/кВт*ч (без НДС).

Максимальная цена, заявленная на продажу электрической энергии **5,5** тг/кВт*ч (без НДС), минимальная цена, заявленная на продажу – **5,5** тг/кВт*ч (без НДС).

Предложения покупателей были следующие: 10 МВт по цене 5,5 тг/кВт*ч (без НДС), 9 МВт по цене 7,01 тг/кВт*ч (без НДС), 9 МВт по цене 10 тг/кВт*ч (без НДС)

Максимальная цена, заявленная на покупку электрической энергии **10** тг/кВт*ч (без НДС), минимальная цена, заявленная на покупку – **5,5** тг/кВт*ч (без НДС).

На рисунке 2 представлено формирование клиринговой цены на отдельные часы централизованных спот-торгов на 26.12.17 года.



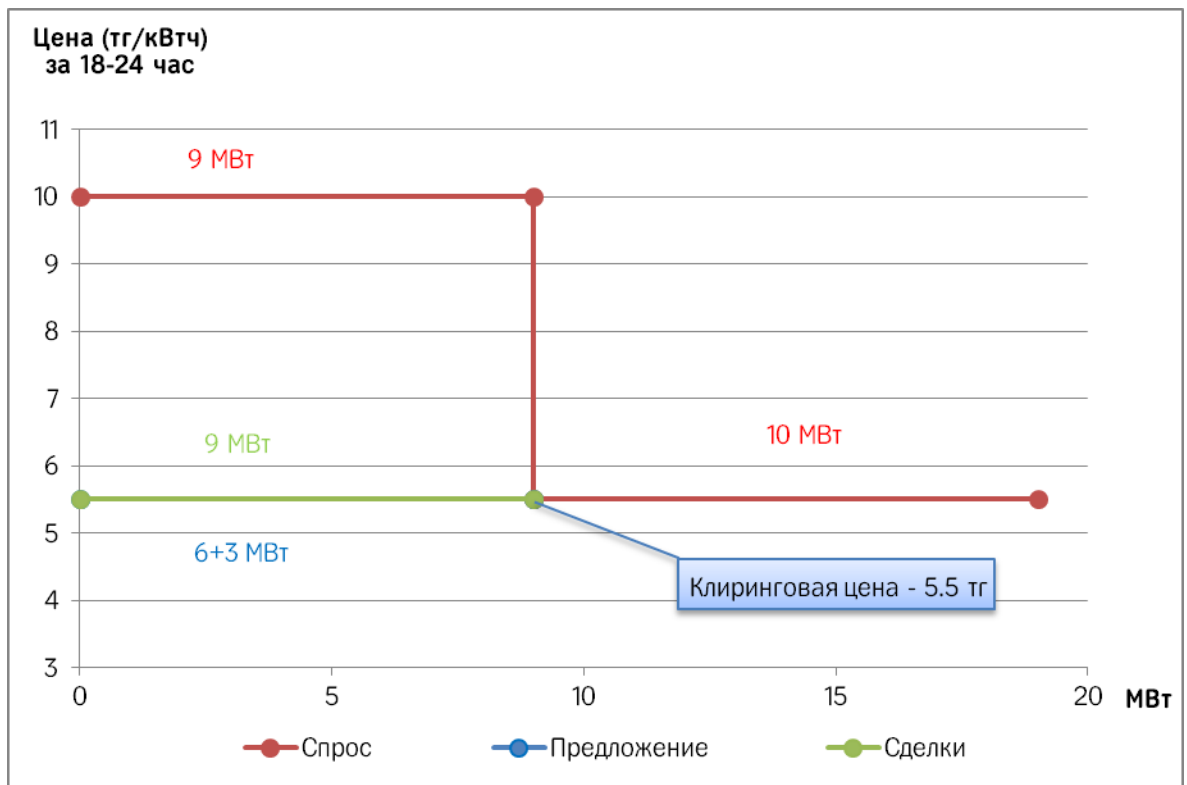


Рис. 2 Графики формирования клиринговой цены в торговый день

По итогам проведенных торгов было заключено 2 сделки, клиринговая цена на все часы операционных суток сложилась одинаковая и составила **5,5** тг/кВт*ч (без НДС). Суммарный объем, заключенных сделок составил **216** тыс. кВт*ч.

Все предложение на данные операционные сутки было удовлетворено. Нереализованный суммарный объем спроса составил **285** тыс. кВт*ч по цене 5,5-7,01 тг/кВт*ч (без НДС).